



# **ELEZIONE DEL CONSIGLIO PROVINCIALE**

8 GENNAIO 2017

*CONSIGLIO PROVINCIALE DI SALERNO*

# **VERBALE DELLE OPERAZIONI DELL'UFFICIO ELETTORALE**

<p style="text-align: center;"><b>VERBALE DELLE OPERAZIONI DELL'UFFICIO ELETTORALE</b></p>
--

**1.- INSEDIAMENTO DELL'UFFICIO ELETTORALE**

L'anno duemiladiciassette, addì 8 del mese di gennaio alle ore 20:00 , l'Ufficio elettorale per l'elezione del Consiglio provinciale di Salerno si è riunito per procedere alle operazioni ad esso attribuite dalla legge 7 aprile 2014, n. 56.

Sono presenti i signori:

De Stefano Alfonso

*Presidente dell'Ufficio elettorale*

*Componenti*

Giustozzi Angelo

Pisani Alfonso

Romeo Daniela

Sulle Assunta

Senatore Gennaro

Vuolo Gianluca

Zito Ornella

Sessa Marco

*Segretario*

## **2.- INTERVENTO DEI RAPPRESENTANTI DELLE LISTE**

Il Presidente dà atto che sono stati designati e che si sono accreditati presso le sezioni elettorali i seguenti rappresentanti delle liste dei candidati e che, ove presenti, sono ammessi ad assistere alle operazioni dell'Ufficio:

**Lista n. 1 FORZA ITALIA - NUOVO PSI:**  
Rappresentanti

**Sez.1** Fiscina Alessandro effettivo  
Bovi Ferrigno Tiziana supplente

**Sez.2** Sessa Maria Rosa effettivo  
Cardaropoli Franco supplente

**Sez.3** Carrella Luigi effettivo  
Rita Apicella supplente

**Lista n. 3 FRATELLI d'ITALIA –  
ALLEANZA NAZIONALE:**

Rappresentanti

**Sez.1** Vietri Maria Immacolata effettivo  
Losasso Domenico supplente

**Sez.2** Villani Rinaldo effettivo  
Amato Carmine supplente

**Sez.3** Manfredi Donato effettivo  
Lupi Michele supplente

**Lista n. 5 PARTITO DEMOCRATICO:**

Rappresentanti

**Sez.1** Gallotta Francesca effettivo  
Cicalese Giuseppe supplente

**Sez.2** Coscia Giovanni effettivo  
Gallotta Francesca supplente

**Sez.3** Cirino Pasquale effettivo  
Gallotta Francesca supplente

**Lista n. 7 CITTADINI PER LA  
PROVINCIA DI SALERNO:**

Rappresentanti

**Sez.1**

**Sez.2**

**Sez.3**

**Lista n. 2 DAVVERO al CENTRO:**  
Rappresentanti

**Sez.1** Radetich Enrico effettivo  
Aloia Gaetano supplente

**Sez.2** D'Auria Domenico

**Sez.3** Romanelli Orlando effettivo  
Perretta Francesco supplente

**Lista n. 4 PSI:**

Rappresentanti

**Sez.1** Maraio Angelo effettivo  
Ottobrino Paolo supplente

**Sez.2** Natella Massimiliano effettivo  
De Luca Massimiliano supplente

**Sez.3** Bonadies Liliana effettivo  
Di Martino Luigi supplente

**Lista n. 6 la PROVINCIA DI... TUTTI:**

Rappresentanti

**Sez.1** Orientale Angelo effettivo  
Iannone Cristian supplente

**Sez.2** Iannone Cristian effettivo  
Orientale Angelo supplente

**Sez.3** Comanzo Nicola effettivo  
Ragazzi Luciano supplente

### **3.- EVENTUALI RECLAMI E CORREZIONE MERI ERRORI MATERIALI**

L'Ufficio elettorale procede ad esaminare gli eventuali reclami e contestazioni sulle operazioni delle sezioni numero 1 (**uno**), numero 2 (**due**) e numero 3 (**tre**), nonché alla correzione degli eventuali, meri errori materiali che sono intervenuti nella compilazione dei verbali delle sezioni numero 1, numero 2 e numero 3, decidendo come di seguito:

**SI RINVIA A QUANTO CONTENUTO NEI VERBALI DI SEZIONE E SI RITIENE VALIDO QUANTO DECISO DAI SINGOLI SEGGI. NON VI SONO ERRORI MATERIALI DA CORREGGERE**

.....  
 .....  
 .....  
 .....  
 .....  
 .....  
 .....

### **4.- DETERMINAZIONE DELL'INDICE DI PONDERAZIONE**

L'Ufficio elettorale procede, poi, alla determinazione dell'indice di ponderazione per ciascuna delle fasce demografiche, effettuando le seguenti operazioni:

- 1) individua i comuni della provincia appartenenti alle diverse fasce demografiche e per ciascuna fascia somma la popolazione (quale risulta dall'ultimo censimento ufficiale) dei comuni appartenenti alla fascia escludendo la popolazione di quelli commissariati e riporta, nella colonna 1 del prospetto 1 che segue, i relativi dati, con il totale della popolazione della provincia (sempre escludendo quella dei comuni commissariati);
- 2) calcola, per ciascuna delle fasce demografiche, il valore percentuale, troncato alla terza cifra decimale, del rapporto tra la popolazione di ogni fascia demografica e la suddetta popolazione della provincia e lo riporta nella colonna 2 del prospetto 1;
- 3) verifica se il valore percentuale della popolazione di un comune sulla suddetta popolazione della provincia sia maggiore di 45; in tal caso, il valore percentuale della fascia di appartenenza del comune è ridotto a tale cifra, assegnando in aumento il valore percentuale eccedente tra le altre fasce cui non appartiene detto comune, ripartendolo tra queste in misura proporzionale alla rispettiva popolazione. Verifica, successivamente, se il valore percentuale (eventualmente come sopra rideterminato) riferito ad una o più fasce demografiche sia maggiore di 35, riducendolo, in tal caso, a tale cifra, e considerando che da tale riduzione deve essere esclusa la fascia

demografica cui appartiene il comune con il valore percentuale originariamente superiore a 45. Assegna, quindi, il valore percentuale eccedente in aumento al valore percentuale delle altre fasce demografiche, ripartendolo tra queste in proporzione alla rispettiva popolazione in modo che nessuna di esse superi comunque la cifra di 35 (escludendo sempre la fascia demografica cui appartiene il comune il cui valore percentuale superava originariamente 45), ripetendo l'operazione ogni qualvolta il valore percentuale ricalcolato per ogni fascia demografica superi la cifra di 35. L'Ufficio riporta nelle colonne 3, 4, 5 e 6 del **prospetto 1** l'esito di tali operazioni, troncando i valori decimali alla terza cifra decimale;

- 4) determina per ciascuna fascia demografica il numero complessivo dei sindaci e dei consiglieri al momento delle elezioni e li indica nella colonna 7 del medesimo prospetto 1;
- 5) determina, infine, riportandolo nella colonna 8, l'indice di ponderazione di ciascuna fascia demografica; a tal fine divide il valore percentuale definitivo di ogni fascia (di cui alla colonna 6) per il numero dei sindaci e consiglieri della relativa fascia (di cui alla colonna 7), troncando il relativo risultato alla terza cifra decimale e moltiplicandolo per 1.000.

PROSPETTO 1

	(1)	(2)	(3)	(4)	(5)	(6)	(7)	(8)
Fascia demografica	Popolazione legale	Valore percentuale fascia	1° controllo soglie 45% o 35%	Ricalcolo valore percentuale	2° controllo soglia 35%	Valore percentuale definitivo	N. sindaci e consiglieri	Indice di ponderazione
a) fino a 3.000 ab.	134.127	13,435				13,435	920	14
b) da 3.001 a 5.000 ab.	51.102	5,118				5,118	159	32
c) da 5.001 a 10.000 ab.	153.653	15,390				15,390	274	56
d) da 10.001 a 30.000 ab.	239.436	23,983				23,983	272	88
e) da 30.001 a 100.000 ab.	287.408	28,788				28,788	175	164
f) da 100.001 a 250.000 ab.	132.608	13,282				13,282	33	402
<b>Totale popolazione</b>	<b>998.334</b>							

### 5.- DETERMINAZIONE DELLA CIFRA ELETTORALE PONDERATA DI CIASCUNA LISTA

L'Ufficio elettorale, ricevuto il verbale delle sezioni numero 1, numero 2 e numero 3, procede alla determinazione della cifra elettorale ponderata di ciascuna lista, che è data dalla somma dei voti ponderati validi, riportati da ciascuna di esse.

A tal fine l'Ufficio elettorale riporta, nel **prospetto 2** allegato al presente verbale, per ogni fascia demografica, i voti di lista sommando, i voti riportati per ogni fascia demografica presso le sezioni numero 1, numero 2 e numero 3. Determina poi il numero dei voti ponderati di ciascuna lista, moltiplicando per ogni fascia il totale di tutti i voti validi della lista stessa per l'indice di ponderazione della relativa fascia, di cui alla colonna 8 del prospetto 1. Somma, quindi, per ciascuna lista i voti ponderati di tutte le fasce demografiche, ottenendo in tal modo le seguenti cifre elettorali ponderate:

<b>LISTA N. 1 FORZA ITALIA - NUOVO PSI</b> cifra elettorale ponderata	N 9.072
<b>LISTA N. 2 DAVVERO al CENTRO</b> cifra elettorale ponderata	N 14.264
<b>LISTA N. 3 FRATELLI d'ITALIA – ALLEANZA NAZIONALE</b> cifra elettorale ponderata	N 10.984
<b>LISTA N. 4 PSI</b> cifra elettorale ponderata	N 7.286
<b>LISTA N. 5 PARTITO DEMOCRATICO</b> cifra elettorale ponderata	N 40.910
<b>LISTA N. 6 la PROVINCIA DI... TUTTI</b> cifra elettorale ponderata	N 1.970
<b>LISTA N. 7 CITTADINI PER LA PROVINCIA DI SALERNO</b> cifra elettorale ponderata	N 9.004

### 6.- RIPARTO DEI SEGGI TRA LE LISTE

Con le cifre elettorali ponderate di ciascuna lista, determinate con le operazioni di cui al paragrafo 5, l'Ufficio elettorale procede alla determinazione del numero dei seggi di consigliere provinciale da attribuire a ciascuna di esse; a tal fine compie le seguenti operazioni:

- a) divide la cifra elettorale ponderata di ciascuna lista successivamente per 1, 2, 3, 4, ecc. fino a **16 (sedici)**, che è il numero dei seggi di consigliere assegnato al consiglio provinciale ed ottiene i quozienti di cui prende nota nel prospetto 4 allegato al presente verbale;
- b) sceglie, tra i quozienti così ottenuti, i più alti nel numero di 16 eguale al numero dei consiglieri provinciali da eleggere, disponendoli in una graduatoria decrescente e, a parità di quoziente, nelle cifre intere e decimali, considerando quello appartenente alla

lista con la maggiore cifra elettorale e, a parità di quest'ultima, procedendo per sorteggio.

Al termine delle suddette operazioni, le cui risultanze sono riportate nel prospetto 3 allegato al presente verbale, la graduatoria decrescente dei quozienti, è la seguente:

	Lista	Quoziente
1	PARTITO DEMOCRATICO	40.910,000
2	PARTITO DEMOCRATICO	20.455,000
3	DAVVERO al CENTRO	14.264,000
4	PARTITO DEMOCRATICO	13.636,667
5	FRATELLI d'ITALIA – ALLEANZA NAZIONALE	10.984,000
6	PARTITO DEMOCRATICO	10.227,500
7	FORZA ITALIA - NUOVO PSI	9.072,000
8	CITTADINI PER LA PROVINCIA DI SALERNO	9.004,000
9	PARTITO DEMOCRATICO	8.182,000
10	PSI	7.286,000
11	DAVVERO al CENTRO	7.132,000
12	PARTITO DEMOCRATICO	6.818,333
13	PARTITO DEMOCRATICO	5.844,286
14	FRATELLI d'ITALIA – ALLEANZA NAZIONALE	5.492,000
15	PARTITO DEMOCRATICO	5.113,750
16	DAVVERO al CENTRO	4,754,667

L'Ufficio elettorale, considerato che a ciascuna lista spettano tanti seggi di consigliere quanti sono i quozienti ad essa appartenenti compresi nella graduatoria, dichiara che:

alla lista n. 1 denominata FORZA ITALIA - NUOVO PSI che ha nella graduatoria n. 1 quoziente, spetta n. 1 consigliere;

alla lista n. 2 denominata DAVVERO al CENTRO che ha nella graduatoria n. 3 quozienti, spettano n.3 consiglieri;

alla lista n. 3 denominata FRATELLI d'ITALIA – ALLEANZA NAZIONALE che ha nella graduatoria n. 2 quozienti, spettano n. 2 consiglieri;

alla lista n. 4 denominata PSI che ha nella graduatoria n. 1 quoziente, spetta n.1 consigliere;

alla lista n. 5 denominata PARTITO DEMOCRATICO che ha nella graduatoria n. 8 quozienti, spettano n. 8 consiglieri;

alla lista n. 6 denominata la PROVINCIA DI... TUTTI che ha nella graduatoria n. 0 quozienti, spettano n. 0 consiglieri;

alla lista n. 7 denominata CITTADINI PER LA PROVINCIA DI SALERNO che ha nella graduatoria n. 1 quoziente, spetta n. 1 consigliere.

**7.- DETERMINAZIONE DELLA CIFRA INDIVIDUALE PONDERATA DI  
CIASCUNO DEI CANDIDATI DI OGNI LISTA**

L'Ufficio elettorale determina la cifra individuale ponderata di ciascun candidato sulla base dei voti di preferenza ponderati.

A tal fine l'Ufficio elettorale riporta, distintamente per ogni lista, nel prospetto 4 allegato al presente verbale, per ogni fascia demografica, i voti di preferenza attribuiti a ciascun candidato quali risultano dai relativi verbali sezionali, sommando i voti di preferenza riportati da ciascun candidato per ogni fascia demografica presso le sezioni numero 1, numero 2 e numero 3. Determina poi i voti di preferenza ponderati ottenuti da ciascun candidato, moltiplicando per ogni fascia il totale di tutti i voti di preferenza di ciascun candidato per l'indice di ponderazione della rispettiva fascia demografica, di cui alla colonna 8 del prospetto 1. Somma, quindi, per ciascun candidato i voti di preferenza ponderati di tutte le fasce demografiche, determinando in tal modo la cifra individuale ponderata per ogni singolo candidato.

**8.- DETERMINAZIONE DELLA GRADUATORIA DEI CANDIDATI DI CIASCUNA  
LISTA**

L'Ufficio elettorale, sulla base della cifra individuale ponderata dei singoli candidati, e tenuto presente che, a parità di cifra individuale ponderata, è proclamato eletto il candidato appartenente al sesso meno rappresentato tra gli eletti della lista e in caso di ulteriore parità risulta eletto il candidato più giovane, stabilisce, per ciascuna lista, la graduatoria decrescente dei candidati come risulta dai seguenti prospetti:

FORZA ITALIA - NUOVO PSI			Indice Ponderato
1	FISCINA	GREGORIO	2152
2	DI GIORGIO	DOMENICO	1818
3	MORMILE	FULVIO	1404
4	SESSA	PIETRO	1324
5	RUBERTO	GIUSEPPE	1032
6	IUORIO	GIOVANNI	824
7	TROCCOLI	CIRO	378
8	MORELLO	MARIANNA	126
9	CARDIELLO	DAMIANO	14
10	PAUCIUOLO	ALFREDO	0
11	GIUDICE	ANTONIO	0
12	CRISCUOLO	EGIDIO	0
13	TORIELLO	GIOVANNI	0
14	IAQUINANDI	GOFFREDO	0
15	DE LUCA	VALERIO	0



**DAVVERO al CENTRO**

1	<b>CARIELLO</b>	<b>MASSIMO</b>	<b>3678</b>
2	<b>AMETRANO</b>	<b>MARCELLO</b>	<b>3038</b>
3	<b>MAURI</b>	<b>PASQUALE</b>	<b>2506</b>
4	ANASTASIO	ANTONIO	2170
5	GUZZO	GIOVANNI	1978
6	DE ANGELIS	FRANCESCO	796
7	PLAITANO	FRANCESCO	84
8	CARBONARO	ANTONIO	0
9	IANNONE	JESSICA	0
10	DE NICOLA	SALVATORE	0

**FRATELLI d'ITALIA –  
ALLEANZA NAZIONALE**

1	<b>FABBRICATORE</b>	<b>GIUSEPPE</b>	<b>3456</b>
2	<b>CAPPELLI</b>	<b>ANGELO</b>	<b>2262</b>
3	SPINELLI	COSTABILE	1204
4	DE LUCIA	MICHELE	1084
5	MARTINO	FRANCO	990
6	IAQUINANDI	MARCO	944
7	SINISCALCO	ANTONIO	454
8	SIRICA	ENRICO	342
9	LANZIONE	IVAN	164
10	CIFRODELLI	GIOVANNI	70
11	VELTRI	IDA	0

**PSI**

1	<b>SORRENTINO</b>	<b>PASQUALE</b>	<b>1710</b>
2	BOTTONE	MATTEO	1418
3	PIGNATA	CARMINE (detto MINO)	1292
4	RIZZO	ANGELO	1166
5	PASSA	VINCENZO	1080
6	ZARRELLA	ANTONIO	276
7	MARMO	ANGELO	218
8	ESPOSITO	ALFONSO	112
9	ALESSANDRO	GINO	14
10	VAIRO	ROSSELLA	0

**PARTITO DEMOCRATICO**

1	<b>CERRETANI</b>	<b>LUCA</b>	<b>5402</b>
2	<b>NAPOLI</b>	<b>VINCENZO</b>	<b>5154</b>
3	<b>STANZIOLA</b>	<b>CARMELO</b>	<b>3978</b>

4	RESCIGNO	ANTONIO	3676
5	SERVALLI	VINCENZO	3676
6	GIULIANO	ANTONIO	3030
7	STRIANESE	MICHELE	2924
8	IMPARATO	PAOLO	2594
9	VOLPE	DOMENICO	2536
10	MALPEDE	GERARDO	1924
11	MILO	ALBERTO	1324
12	VUILLEUMIER	PAOLO	1026
13	TAFURO	GUIDO	984
14	ALBANO	GIOVANNA	968
15	PISAPIA	GIUSEPPE	968
16	IULIANO	GABRIELE	732

## la PROVINCIA DI... TUTTI

1	ACETO	SEBASTIANO	728
2	BALZAMO	STANISLAO	566
3	GIOIA	GIOVANNI	102
4	DE SIMONE	FRANCESCO	88
5	ARIANA	GERARDA	42
6	FUNICIELLO	GIANNI	28
7	VACCARO	DOMENICO	0
8	GALDI	MARCO	0
9	TRESCA	MASSIMILIANO	0

CITTADINI PER LA  
PROVINCIA DI SALERNO

1	FERRAIOLI	COSIMO	2560
2	CALIFANO	BERNARDO	2220
3	FALCIANO	PASQUALE	1478
4	APOLITO	MICHELE	1412
5	MAGLIANO	PIETRO	808
6	TREZZA	LUISA	238
7	MARRAZZO	VINCENZO	176
8	MILIONE	MATTEO	98
9	SAGARESE	ANTONIO	14
10	CERVINO	DONATO	0

**9.- PROCLAMAZIONE DEI CANDIDATI ELETTI ALLA CARICA DI  
 CONSIGLIERE PROVINCIALE**

In conformità ai risultati accertati, il Presidente dell'Ufficio elettorale, alle ore 2:30 del giorno 9 gennaio 2017 considerato il numero dei seggi assegnati a ciascuna lista (paragrafo 6), nonché la graduatoria dei candidati alla carica di consigliere provinciale di ciascuna lista (paragrafo 8), proclama eletti consiglieri provinciali di Salerno :

	Lista	Cognome	Nome	Cifra ponderata
1	PARTITO DEMOCRATICO	CERRETANI	LUCA	5402
2	PARTITO DEMOCRATICO	NAPOLI	VINCENZO	5154
3	PARTITO DEMOCRATICO	STANZIOLA	CARMELO	3978
4	DAVVERO al CENTRO	CARIELLO	MASSIMO	3678
5	PARTITO DEMOCRATICO	SERVALLI	VINCENZO *	3676
6	PARTITO DEMOCRATICO	RESCIGNO	ANTONIO *	3676
7	FRATELLI d'ITALIA – ALLEANZA NAZIONALE	FABBRICATORE	GIUSEPPE	3456
8	DAVVERO al CENTRO	AMETRANO	MARCELLO	3038
9	PARTITO DEMOCRATICO	GIULIANO	ANTONIO	3030
10	PARTITO DEMOCRATICO	STRIANESE	MICHELE	2924
11	PARTITO DEMOCRATICO	IMPARATO	PAOLO	2594
12	CITTADINI PER LA PROVINCIA DI SALERNO	FERRAIOLI	COSIMO	2560
13	DAVVERO al CENTRO	MAURI	PASQUALE	2506
14	FRATELLI d'ITALIA – ALLEANZA NAZIONALE	CAPPELLI	ANGELO	2262
15	FORZA ITALIA - NUOVO PSI	FISCINA	GREGORIO	2152
16	PSI	SORRENTINO	PASQUALE	1710

\* articolo 35 comma 4 Istruzioni per la presentazione delle candidature - Decreto del Presidente della Provincia n. 104/2016.

Successivamente, il Presidente dell'Ufficio dispone che venga data notizia della proclamazione tramite pubblicazione nell'apposita sezione sul sito internet e nell'albo pretorio della Provincia.

Infine, il Presidente dispone che copia del presente verbale e dei prospetti allegati sia inviato al Presidente della Provincia e alla Prefettura – Ufficio territoriale del Governo.

**10.- DECISIONI SU EVENTUALI INCIDENTI**

Durante le operazioni descritte nei paragrafi precedenti sono sorti i seguenti incidenti, sui quali l'Ufficio elettorale ha adottato le seguenti decisioni:


.....  
 .....  
 .....  
 .....


**11.- CHIUSURA E FIRMA DEL VERBALE**

Il presente verbale viene letto e firmato, seduta stante, dal Presidente e dagli altri membri, dal segretario e dai rappresentanti di lista presenti.

Dopo di che, alle ore 2:35, l'adunanza dell'Ufficio elettorale viene sciolta.


 ..... *Presidente dell'Ufficio elettorale*

 .....

 .....


 .....

*Componenti*

 .....

 .....

 .....

 .....

*Segretario*

**ELEZIONE DEL CONSIGLIO PROVINCIALE DI SALERNO**  
8 gennaio 2016

PROSPETTO 2

**PROSPETTO DELLE CIFRE ELETTORALI PONDERATE DI LISTA**

Fascia demografica	Seggio	Indice di ponderazione (colonna 8 prospetto 1 - par. 4)	Lista n.1 <b>Forza Italia</b>		Lista n.2 <b>Davvero al Centro</b>		Lista n.3 <b>Fratelli d'Italia</b>		Lista n.4 <b>PSI</b>		Lista n.5 <b>PD</b>		Lista n.6 <b>la PROVINCIA DI... TUTTI</b>		Lista n.7 <b>CITTADINI PER LA PROVINCIA DI SALERNO</b>	
			Voti	Voti ponderati	Voti	Voti ponderati	Voti	Voti ponderati	Voti	Voti ponderati	Voti	Voti ponderati	Voti	Voti ponderati	Voti	Voti ponderati
Fascia a) fino a 3.000 abitanti	Seggio I		38		82		55		61		225		20		41	
	Seggio II		20		34		24		25		128		9		11	
	Seggio III		0		0		0		0		0		0		0	
	<b>Totale fascia a</b>	<b>14</b>	<b>58</b>	<b>812</b>	<b>116</b>	<b>1624</b>	<b>79</b>	<b>1106</b>	<b>86</b>	<b>1204</b>	<b>353</b>	<b>4942</b>	<b>29</b>	<b>406</b>	<b>52</b>	<b>728</b>
Fascia b) da 3.001 a 5.000 abitanti	Seggio I		0		0		0		0		0		0		0	
	Seggio II		0		0		0		0		0		0		0	
	Seggio III		25		19		17		35		48		0		4	
	<b>Totale fascia b</b>	<b>32</b>	<b>25</b>	<b>800</b>	<b>19</b>	<b>608</b>	<b>17</b>	<b>544</b>	<b>35</b>	<b>1120</b>	<b>48</b>	<b>1536</b>	<b>0</b>	<b>0</b>	<b>4</b>	<b>128</b>
Fascia c) da 5.001 a 10.000 abitanti	Seggio I		0		0		0		0		0		0		0	
	Seggio II		26		50		20		34		110		3		8	
	Seggio III		0		0		0		0		0		0		0	
	<b>Totale fascia c</b>	<b>56</b>	<b>26</b>	<b>1456</b>	<b>50</b>	<b>2800</b>	<b>20</b>	<b>1120</b>	<b>34</b>	<b>1904</b>	<b>110</b>	<b>6160</b>	<b>3</b>	<b>168</b>	<b>8</b>	<b>448</b>
Fascia d) da 10.001 a 30.000 abitanti	Seggio I		0		0		0		0		0		0		0	
	Seggio II		0		0		0		0		0		0		0	
	Seggio III		22		27		31		8		155		3		15	
	<b>Totale fascia d</b>	<b>88</b>	<b>22</b>	<b>1936</b>	<b>27</b>	<b>2376</b>	<b>31</b>	<b>2728</b>	<b>8</b>	<b>704</b>	<b>155</b>	<b>13640</b>	<b>3</b>	<b>264</b>	<b>15</b>	<b>1320</b>
Fascia e) da 30.001 a 100.000 abitanti	Seggio I		0		0		0		0		0		0		0	
	Seggio II		0		0		0		0		0		0		0	
	Seggio III		15		32		31		7		50		2		34	
	<b>Totale fascia e</b>	<b>164</b>	<b>15</b>	<b>2460</b>	<b>32</b>	<b>5248</b>	<b>31</b>	<b>5084</b>	<b>7</b>	<b>1148</b>	<b>50</b>	<b>8200</b>	<b>2</b>	<b>328</b>	<b>34</b>	<b>5576</b>
Fascia f) da 100.001 a 250.000 abitanti	Seggio I		0		0		0		0		0		0		0	
	Seggio II		4		4		1		3		16		2		2	
	Seggio III		0		0		0		0		0		0		0	
	<b>Totale fascia f</b>	<b>402</b>	<b>4</b>	<b>1608</b>	<b>4</b>	<b>1608</b>	<b>1</b>	<b>402</b>	<b>3</b>	<b>1206</b>	<b>16</b>	<b>6432</b>	<b>2</b>	<b>804</b>	<b>2</b>	<b>804</b>
<b>TOTALE VOTI PONDERATI</b>			<b>9072</b>		<b>14264</b>		<b>10984</b>		<b>7286</b>		<b>40910</b>		<b>1970</b>		<b>9004</b>	

**ELEZIONE DEL CONSIGLIO PROVINCIALE DI SALERNO**  
8 gennaio 2017

PROSPETTO 3

**RIPARTO DEI SEGGI - TABELLA DEI QUOZIENTI**

	Lista n. 1 Forza Italia – Nuovo PSI		Lista n. 2 DAVVERO al CENTRO		Lista n. 3 FRATELLI d'ITALIA – ALLEANZA NAZIONALE		Lista n. 4 PSI		Lista n. 5 PARTITO DEMOCRATICO		Lista n. 6 la PROVINCIA DI... TUTTI		Lista n. 7 CITTADINI PER LA PROVINCIA DI SALERNO	
	9.072,000		14.264,000		10.984,000		7.286,000		40.910,000		1.970,000		9.004,000	
1	9.072,000	7	14.264,000	3	10.984,000	5	7.286,000	10	40.910,000	1	1.970,000	40	9.004,000	8
2	4.536,000	18	7.132,000	11	5.492,000	14	3.643,000	23	20.455,000	2	985,000	68	4.502,000	19
3	3.024,000	27	4.754,667	16	3.661,333	22	2.428,667	34	13.636,667	4	656,667	88	3.001,333	28
4	2.268,000	36	3.566,000	24	2.746,000	31	1.821,500	42	10.227,500	6	492,500	98	2.251,000	37
5	1.814,400	43	2.852,800	30	2.196,800	38	1.457,200	50	8.182,000	9	394,000	101	1.800,800	44
6	1.512,000	48	2.377,333	35	1.830,667	41	1.214,333	57	6.818,333	12	328,333	102	1.500,667	49
7	1.296,000	54	2.037,714	39	1.569,143	47	1.040,857	63	5.844,286	13	281,429	103	1.286,286	55
8	1.134,000	59	1.783,000	45	1.373,000	52	910,750	71	5.113,750	15	246,250	104	1.125,500	60
9	1.008,000	65	1.584,889	46	1.220,444	56	809,556	78	4.545,556	17	218,889	105	1.000,444	66
10	907,200	72	1.426,400	51	1.098,400	61	728,600	83	4.091,000	20	197,000	106	900,400	73
11	824,727	76	1.296,727	53	998,545	67	662,364	87	3.719,091	21	179,091	107	818,545	77
12	756,000	80	1.188,667	58	915,333	70	607,167	91	3.409,167	25	164,167	108	750,333	81
13	697,846	84	1.097,231	62	844,923	75	560,462	96	3.146,923	26	151,538	109	692,615	85
14	648,000	89	1.018,857	64	784,571	79	520,429	97	2.922,143	29	140,714	110	643,143	90
15	604,800	92	950,933	69	732,267	82	485,733	99	2.727,333	32	131,333	111	600,267	93
16	567,000	94	891,500	74	686,500	86	455,375	100	2.556,875	33	123,125	112	562,750	95

**2. ASSEGNAZIONE NUMERO CONSIGLIERI PER LISTA**

*Ciascuna lista consegue tanti rappresentanti eletti quanti sono i quozienti a essa appartenenti compresi nella graduatoria. A parità di quoziente, nelle cifre intere e decimali, il posto è attribuito alla lista che ha ottenuto la maggiore cifra elettorale e, a parità di quest'ultima, per sorteggio.*

	Lista 1	Lista 2	Lista 3	Lista 4	Lista 5	Lista 6	Lista 7	TOT
n. consiglieri per lista	1	3	2	1	8	0	1	<b>16</b>

## PROSPETTO DELLE CIFRE INDIVIDUALI PONDERATE DEI CANDIDATI DI LISTA

## LISTA n.1 - FORZA ITALIA - NUOVO PSI

Fascia demografica	Seggio	Indice di ponderazione (colonna 8 prospetto 1 - par. 4)	Candidato <b>CARDIELLO DAMIANO</b>		Candidato <b>CRISCUOLO EGIDIO</b>		Candidato <b>DE LUCA VALERIO</b>		Candidato <b>DI GIORGIO DOMENICO</b>		Candidato <b>FISCINA GREGORIO</b>		Candidato <b>GIUDICE ANTONIO</b>		Candidato <b>IAQUINANDI GOFFREDO</b>	
			Voti	Voti ponderati	Voti	Voti ponderati	Voti	Voti ponderati	Voti	Voti ponderati	Voti	Voti ponderati	Voti	Voti ponderati	Voti	Voti ponderati
Fascia a) fino a 3.000 abitanti	Seggio I		1		0		0		1		5		0		0	
	Seggio II		0		0		0		0		9		0		0	
	Seggio III		0		0		0		0		0		0		0	
	<b>Totale fascia a)</b>	<b>14</b>	<b>1</b>	<b>14</b>	<b>0</b>	<b>0</b>	<b>0</b>	<b>0</b>	<b>1</b>	<b>14</b>	<b>14</b>	<b>196</b>	<b>0</b>	<b>0</b>	<b>0</b>	<b>0</b>
Fascia b) da 3.001 a 5.000 abitanti	Seggio I		0		0		0		0		0		0		0	
	Seggio II		0		0		0		0		0		0		0	
	Seggio III		0		0		0		0		4		0		0	
	<b>Totale fascia b)</b>	<b>32</b>	<b>0</b>	<b>0</b>	<b>0</b>	<b>0</b>	<b>0</b>	<b>0</b>	<b>0</b>	<b>0</b>	<b>4</b>	<b>128</b>	<b>0</b>	<b>0</b>	<b>0</b>	<b>0</b>
Fascia c) da 5.001 a 10.000 abitanti	Seggio I		0		0		0		0		0		0		0	
	Seggio II		0		0		0		5		3		0		0	
	Seggio III		0		0		0		0		0		0		0	
	<b>Totale fascia c)</b>	<b>56</b>	<b>0</b>	<b>0</b>	<b>0</b>	<b>0</b>	<b>0</b>	<b>0</b>	<b>5</b>	<b>280</b>	<b>3</b>	<b>168</b>	<b>0</b>	<b>0</b>	<b>0</b>	<b>0</b>
Fascia d) da 10.001 a 30.000 abitanti	Seggio I		0		0		0		0		0		0		0	
	Seggio II		0		0		0		0		0		0		0	
	Seggio III		0		0		0		8		6		0		0	
	<b>Totale fascia d)</b>	<b>88</b>	<b>0</b>	<b>0</b>	<b>0</b>	<b>0</b>	<b>0</b>	<b>0</b>	<b>8</b>	<b>704</b>	<b>6</b>	<b>528</b>	<b>0</b>	<b>0</b>	<b>0</b>	<b>0</b>
Fascia e) da 30.001 a 100.000 abitanti	Seggio I		0		0		0		0		0		0		0	
	Seggio II		0		0		0		0		0		0		0	
	Seggio III		0		0		0		5		2		0		0	
	<b>Totale fascia e)</b>	<b>164</b>	<b>0</b>	<b>0</b>	<b>0</b>	<b>0</b>	<b>0</b>	<b>0</b>	<b>5</b>	<b>820</b>	<b>2</b>	<b>328</b>	<b>0</b>	<b>0</b>	<b>0</b>	<b>0</b>
Fascia f) da 100.001 a 250.000 abitanti	Seggio I		0		0		0		0		0		0		0	
	Seggio II										2					
	Seggio III															
	<b>Totale fascia f)</b>	<b>402</b>	<b>0</b>	<b>0</b>	<b>0</b>	<b>0</b>	<b>0</b>	<b>0</b>	<b>0</b>	<b>0</b>	<b>2</b>	<b>804</b>	<b>0</b>	<b>0</b>	<b>0</b>	<b>0</b>
<b>CIFRA INDIVIDUALE PONDERATA</b>				<b>14</b>		<b>0</b>		<b>0</b>		<b>1818</b>		<b>2152</b>		<b>0</b>		<b>0</b>

8 gennaio 2017

## PROSPETTO DELLE CIFRE INDIVIDUALI PONDERATE DEI CANDIDATI DI LISTA

## LISTA n.1 - FORZA ITALIA - NUOVO PSI

Fascia demografica	Seggio centrale/ sottosezioni	Indice di ponderazione (colonna 8 prospetto 1 - par. 4)	Candidato <b>IURIO GIOVANNI</b>		Candidato <b>MORELLO MARIANNA</b>		Candidato <b>MORMILE FULVIO</b>		Candidato <b>PAUCIULO ALFREDO</b>		Candidato <b>RUBERTO GIUSEPPE</b>		Candidato <b>SESSA PIETRO</b>		Candidato <b>TORIELLO GIOVANNI</b>		Candidato <b>TROCCOLI CIRO</b>	
			Voti	Voti ponderati	Voti	Voti ponderati	Voti	Voti ponderati	Voti	Voti ponderati	Voti	Voti ponderati	Voti	Voti ponderati	Voti	Voti ponderati	Voti	Voti ponderati
Fascia a) fino a 3.000 abitanti	Seggio I		3		0		6		0		15		4		0		3	
	Seggio II		1		1		2		0		3		0		0		4	
	Seggio III		0		0		0		0		0		0		0		0	
	<b>Totale fascia a)</b>	<b>14</b>	<b>4</b>	<b>56</b>	<b>1</b>	<b>14</b>	<b>8</b>	<b>112</b>	<b>0</b>	<b>0</b>	<b>18</b>	<b>252</b>	<b>4</b>	<b>56</b>	<b>0</b>	<b>0</b>	<b>7</b>	<b>98</b>
Fascia b) da 3.001 a 5.000 abitanti	Seggio I		0		0		0		0		0		0		0		0	
	Seggio II		0		0		0		0		0		0		0		0	
	Seggio III		4		0		1		0		14		2		0		0	
	<b>Totale fascia b)</b>	<b>32</b>	<b>4</b>	<b>128</b>	<b>0</b>	<b>0</b>	<b>1</b>	<b>32</b>	<b>0</b>	<b>0</b>	<b>14</b>	<b>448</b>	<b>2</b>	<b>64</b>	<b>0</b>	<b>0</b>	<b>0</b>	<b>0</b>
Fascia c) da 5.001 a 10.000 abitanti	Seggio I		0		0		0		0		0		0		0		0	
	Seggio II		2		2		5		0		3		1		0		5	
	Seggio III		0		0		0		0		0		0		0		0	
	<b>Totale fascia c)</b>	<b>56</b>	<b>2</b>	<b>112</b>	<b>2</b>	<b>112</b>	<b>5</b>	<b>280</b>	<b>0</b>	<b>0</b>	<b>3</b>	<b>168</b>	<b>1</b>	<b>56</b>	<b>0</b>	<b>0</b>	<b>5</b>	<b>280</b>
Fascia d) da 10.001 a 30.000 abitanti	Seggio I		0		0		0		0		0		0		0		0	
	Seggio II		0		0		0		0		0		0		0		0	
	Seggio III		6		0		2		0		0		0		0		0	
	<b>Totale fascia d)</b>	<b>88</b>	<b>6</b>	<b>528</b>	<b>0</b>	<b>0</b>	<b>2</b>	<b>176</b>	<b>0</b>	<b>0</b>	<b>0</b>	<b>0</b>	<b>0</b>	<b>0</b>	<b>0</b>	<b>0</b>	<b>0</b>	<b>0</b>
Fascia e) da 30.001 a 100.000 abitanti	Seggio I		0		0		0		0		0		0		0		0	
	Seggio II		0		0		0		0		0		0		0		0	
	Seggio III		0		0		0		0		1		7		0		0	
	<b>Totale fascia e)</b>	<b>164</b>	<b>0</b>	<b>0</b>	<b>0</b>	<b>0</b>	<b>0</b>	<b>0</b>	<b>0</b>	<b>0</b>	<b>1</b>	<b>164</b>	<b>7</b>	<b>1148</b>	<b>0</b>	<b>0</b>	<b>0</b>	<b>0</b>
Fascia f) da 100.001 a 250.000 abitanti	Seggio I		0		0		0		0		0		0		0		0	
	Seggio II						2											
	Seggio III																	
	<b>Totale fascia f)</b>	<b>402</b>	<b>0</b>	<b>0</b>	<b>0</b>	<b>0</b>	<b>2</b>	<b>804</b>	<b>0</b>	<b>0</b>	<b>0</b>	<b>0</b>	<b>0</b>	<b>0</b>	<b>0</b>	<b>0</b>	<b>0</b>	<b>0</b>
<b>CIFRA INDIVIDUALE PONDERATA</b>				<b>824</b>		<b>126</b>		<b>1404</b>		<b>0</b>		<b>1032</b>		<b>1324</b>		<b>0</b>		<b>378</b>



ELEZIONE DEL CONSIGLIO PROVINCIALE DI SALERNO  
8 gennaio 2017

PROSPETTO 4

PROSPETTO DELLE CIFRE INDIVIDUALI PONDERATE DEI CANDIDATI DI LISTA

**LISTA n.2 - DAVVERO al CENTRO**

Fascia demografica	Seggio	Indice di ponderazione (colonna 8 prospetto 1 - par. 4)	Candidato <b>AMETRANO MARCELLO</b>		Candidato <b>ANASTASIO ANTONIO</b>		Candidato <b>CARBONARO ANTONIO</b>		Candidato <b>CARIELLO MASSIMO</b>		Candidato <b>DE ANGELIS FRANCESCO</b>		Candidato <b>DE NICOLA SALVATORE</b>		Candidato <b>GUZZO GIOVANNI</b>	
			Voti	Voti ponderati	Voti	Voti ponderati	Voti	Voti ponderati	Voti	Voti ponderati	Voti	Voti ponderati	Voti	Voti ponderati	Voti	Voti ponderati
Fascia a) fino a 3.000 abitanti	Seggio I		35		3		0		6		1		0		35	
	Seggio II		18		0		0		3		1		0		10	
	Seggio III		0		0		0		0		0		0		0	
	<b>Totale fascia a)</b>	<b>14</b>	<b>53</b>	<b>742</b>	<b>3</b>	<b>42</b>	<b>0</b>	<b>0</b>	<b>9</b>	<b>126</b>	<b>2</b>	<b>28</b>	<b>0</b>	<b>0</b>	<b>45</b>	<b>630</b>
Fascia b) da 3.001 a 5.000 abitanti	Seggio I		0		0		0		0		0		0		0	
	Seggio II		0		0		0		0		0		0		0	
	Seggio III		9		0		0		8		0		0		1	
	<b>Totale fascia b)</b>	<b>32</b>	<b>9</b>	<b>288</b>	<b>0</b>	<b>0</b>	<b>0</b>	<b>0</b>	<b>8</b>	<b>256</b>	<b>0</b>	<b>0</b>	<b>0</b>	<b>0</b>	<b>1</b>	<b>32</b>
Fascia c) da 5.001 a 10.000 abitanti	Seggio I		0		0		0		0		0		0		0	
	Seggio II		19		5		0		3		9		0		10	
	Seggio III		0		0		0		0		0		0		0	
	<b>Totale fascia c)</b>	<b>56</b>	<b>19</b>	<b>1064</b>	<b>5</b>	<b>280</b>	<b>0</b>	<b>0</b>	<b>3</b>	<b>168</b>	<b>9</b>	<b>504</b>	<b>0</b>	<b>0</b>	<b>10</b>	<b>560</b>
Fascia d) da 10.001 a 30.000 abitanti	Seggio I		0		0		0		0		0		0		0	
	Seggio II		0		0		0		0		0		0		0	
	Seggio III		7		10		0		2		3		0		3	
	<b>Totale fascia d)</b>	<b>88</b>	<b>7</b>	<b>616</b>	<b>10</b>	<b>880</b>	<b>0</b>	<b>0</b>	<b>2</b>	<b>176</b>	<b>3</b>	<b>264</b>	<b>0</b>	<b>0</b>	<b>3</b>	<b>264</b>
Fascia e) da 30.001 a 100.000 abitanti	Seggio I		0		0		0		0		0		0		0	
	Seggio II		0		0		0		0		0		0		0	
	Seggio III		2		1		0		18		0		0		3	
	<b>Totale fascia e)</b>	<b>164</b>	<b>2</b>	<b>328</b>	<b>1</b>	<b>164</b>	<b>0</b>	<b>0</b>	<b>18</b>	<b>2952</b>	<b>0</b>	<b>0</b>	<b>0</b>	<b>0</b>	<b>3</b>	<b>492</b>
Fascia f) da 100.001 a 250.000 abitanti	Seggio I		0		0		0		0		0		0		0	
	Seggio II				2											
	Seggio III															
	<b>Totale fascia f)</b>	<b>402</b>	<b>0</b>	<b>0</b>	<b>2</b>	<b>804</b>	<b>0</b>	<b>0</b>	<b>0</b>	<b>0</b>	<b>0</b>	<b>0</b>	<b>0</b>	<b>0</b>	<b>0</b>	<b>0</b>
<b>CIFRA INDIVIDUALE PONDERATA</b>				<b>3038</b>		<b>2170</b>		<b>0</b>		<b>3678</b>		<b>796</b>		<b>0</b>		<b>1978</b>

ELEZIONE DEL CONSIGLIO PROVINCIALE DI SALERNO  
8 gennaio 2017

PROSPETTO DELLE CIFRE INDIVIDUALI PONDERATE DEI CANDIDATI DI LISTA

**LISTA n.2 - DAVVERO al CENTRO**

Fascia demografica	Seggio	Indice di ponderazione (colonna 8 prospetto 1 - par. 4)	Candidato <b>IANNONE JESSICA</b>		Candidato <b>MAURI PASQUALE</b>		Candidato <b>PLAITANO FRANCESCO</b>	
			Voti	Voti ponderati	Voti	Voti ponderati	Voti	Voti ponderati
Fascia a) fino a 3.000 abitanti	Seggio I		0		1		0	
	Seggio II		0		0		2	
	Seggio III		0		0		0	
	<b>Totale fascia a)</b>	<b>14</b>	<b>0</b>	<b>0</b>	<b>1</b>	<b>14</b>	<b>2</b>	<b>28</b>
Fascia b) da 3.001 a 5.000 abitanti	Seggio I		0		0		0	
	Seggio II		0		0		0	
	Seggio III		0		1		0	
	<b>Totale fascia b)</b>	<b>32</b>	<b>0</b>	<b>0</b>	<b>1</b>	<b>32</b>	<b>0</b>	<b>0</b>
Fascia c) da 5.001 a 10.000 abitanti	Seggio I		0		0		0	
	Seggio II		0		3		1	
	Seggio III		0		0		0	
	<b>Totale fascia c)</b>	<b>56</b>	<b>0</b>	<b>0</b>	<b>3</b>	<b>168</b>	<b>1</b>	<b>56</b>
Fascia d) da 10.001 a 30.000 abitanti	Seggio I		0		0		0	
	Seggio II		0		0		0	
	Seggio III		0		2		0	
	<b>Totale fascia d)</b>	<b>88</b>	<b>0</b>	<b>0</b>	<b>2</b>	<b>176</b>	<b>0</b>	<b>0</b>
Fascia e) da 30.001 a 100.000 abitanti	Seggio I		0		0		0	
	Seggio II		0		0		0	
	Seggio III		0		8		0	
	<b>Totale fascia e)</b>	<b>164</b>	<b>0</b>	<b>0</b>	<b>8</b>	<b>1312</b>	<b>0</b>	<b>0</b>
Fascia f) da 100.001 a 250.000 abitanti	Seggio I		0		0		0	
	Seggio II		0		2			
	Seggio III		0					
	<b>Totale fascia f)</b>	<b>402</b>	<b>0</b>	<b>0</b>	<b>2</b>	<b>804</b>	<b>0</b>	<b>0</b>
<b>CIFRA INDIVIDUALE PONDERATA</b>				<b>0</b>		<b>2506</b>		<b>84</b>

ELEZIONE DEL CONSIGLIO PROVINCIALE DI SALERNO  
8 gennaio 2017

PROSPETTO 4

PROSPETTO DELLE CIFRE INDIVIDUALI PONDERATE DEI CANDIDATI DI LISTA

**LISTA n.3 - FRATELLI d'ITALIA – ALLEANZA NAZIONALE**

Fascia demografica	Seggio	Indice di ponderazione (colonna 8 prospetto 1 - par. 4)	Candidato <b>CAPPELLI ANGELO</b>		Candidato <b>CIFRODELLI GIOVANNI</b>		Candidato <b>DE LUCIA MICHELE</b>		Candidato <b>FABBRICATORE GIUSEPPE</b>		Candidato <b>IAQUINANDI MARCO</b>		Candidato <b>LANZIONE IVAN</b>		Candidato <b>MARTINO FRANCO</b>	
			Voti	Voti ponderati	Voti	Voti ponderati	Voti	Voti ponderati	Voti	Voti ponderati	Voti	Voti ponderati	Voti	Voti ponderati	Voti	Voti ponderati
Fascia a) fino a 3.000 abitanti	Seggio I		2		4		4		10		0		0		20	
	Seggio II		1		1		6		5		0		0		7	
	Seggio III		0		0		0		0		0		0		0	
	<b>Totale fascia a)</b>	<b>14</b>	<b>3</b>	<b>42</b>	<b>5</b>	<b>70</b>	<b>10</b>	<b>140</b>	<b>15</b>	<b>210</b>	<b>0</b>	<b>0</b>	<b>0</b>	<b>0</b>	<b>27</b>	<b>378</b>
Fascia b) da 3.001 a 5.000 abitanti	Seggio I		0		0		0		0		0		0		0	
	Seggio II		0		0		0		0		0		0		0	
	Seggio III		0		0		13		2		0		0		1	
	<b>Totale fascia b)</b>	<b>32</b>	<b>0</b>	<b>0</b>	<b>0</b>	<b>0</b>	<b>13</b>	<b>416</b>	<b>2</b>	<b>64</b>	<b>0</b>	<b>0</b>	<b>0</b>	<b>0</b>	<b>1</b>	<b>32</b>
Fascia c) da 5.001 a 10.000 abitanti	Seggio I		0		0		0		0		0		0		0	
	Seggio II		0		0		2		4		0		0		0	
	Seggio III		0		0		0		0		0		0		0	
	<b>Totale fascia c)</b>	<b>56</b>	<b>0</b>	<b>0</b>	<b>0</b>	<b>0</b>	<b>2</b>	<b>112</b>	<b>4</b>	<b>224</b>	<b>0</b>	<b>0</b>	<b>0</b>	<b>0</b>	<b>0</b>	<b>0</b>
Fascia d) da 10.001 a 30.000 abitanti	Seggio I		0		0		0		0		0		0		0	
	Seggio II		0		0		0		0		0		0		0	
	Seggio III		1		0		1		16		7		0		1	
	<b>Totale fascia d)</b>	<b>88</b>	<b>1</b>	<b>88</b>	<b>0</b>	<b>0</b>	<b>1</b>	<b>88</b>	<b>16</b>	<b>1408</b>	<b>7</b>	<b>616</b>	<b>0</b>	<b>0</b>	<b>1</b>	<b>88</b>
Fascia e) da 30.001 a 100.000 abitanti	Seggio I		0		0		0		0		0		0		0	
	Seggio II		0		0		0		0		0		0		0	
	Seggio III		13		0		2		7		2		1		3	
	<b>Totale fascia e)</b>	<b>164</b>	<b>13</b>	<b>2132</b>	<b>0</b>	<b>0</b>	<b>2</b>	<b>328</b>	<b>7</b>	<b>1148</b>	<b>2</b>	<b>328</b>	<b>1</b>	<b>164</b>	<b>3</b>	<b>492</b>
Fascia f) da 100.001 a 250.000 abitanti	Seggio I		0		0		0		0		0		0		0	
	Seggio II								1							
	Seggio III															
	<b>Totale fascia f)</b>	<b>402</b>	<b>0</b>	<b>0</b>	<b>0</b>	<b>0</b>	<b>0</b>	<b>0</b>	<b>1</b>	<b>402</b>	<b>0</b>	<b>0</b>	<b>0</b>	<b>0</b>	<b>0</b>	<b>0</b>
<b>CIFRA INDIVIDUALE PONDERATA</b>				<b>2262</b>		<b>70</b>		<b>1084</b>		<b>3456</b>		<b>944</b>		<b>164</b>		<b>990</b>

## ELEZIONE DEL CONSIGLIO PROVINCIALE DI SALERNO

8 gennaio 2017

## PROSPETTO DELLE CIFRE INDIVIDUALI PONDERATE DEI CANDIDATI DI LISTA

## LISTA n.3 - FRATELLI d'ITALIA – ALLEANZA NAZIONALE

Fascia demografica	Seggio	Indice di ponderazione (colonna 8 prospetto 1 - par. 4)	Candidato <b>SINISCALCO ANTONIO</b>		Candidato <b>SIRICA ENRICO</b>		Candidato <b>SPINELLI COSTABILE</b>		Candidato <b>VELTRI IDA</b>	
			Voti	Voti ponderati	Voti	Voti ponderati	Voti	Voti ponderati	Voti	Voti ponderati
Fascia a) fino a 3.000 abitanti	Seggio I		1		1		14		0	
	Seggio II		0		0		2		0	
	Seggio III		0		0		0		0	
	<b>Totale fascia a)</b>	<b>14</b>	<b>1</b>	<b>14</b>	<b>1</b>	<b>14</b>	<b>16</b>	<b>224</b>	<b>0</b>	<b>0</b>
Fascia b) da 3.001 a 5.000 abitanti	Seggio I		0		0		0		0	
	Seggio II		0		0		0		0	
	Seggio III		0		0		1		0	
	<b>Totale fascia b)</b>	<b>32</b>	<b>0</b>	<b>0</b>	<b>0</b>	<b>0</b>	<b>1</b>	<b>32</b>	<b>0</b>	<b>0</b>
Fascia c) da 5.001 a 10.000 abitanti	Seggio I		0		0		0		0	
	Seggio II		0		0		14		0	
	Seggio III		0		0		0		0	
	<b>Totale fascia c)</b>	<b>56</b>	<b>0</b>	<b>0</b>	<b>0</b>	<b>0</b>	<b>14</b>	<b>784</b>	<b>0</b>	<b>0</b>
Fascia d) da 10.001 a 30.000 abitanti	Seggio I		0		0		0		0	
	Seggio II		0		0		0		0	
	Seggio III		5		0		0		0	
	<b>Totale fascia d)</b>	<b>88</b>	<b>5</b>	<b>440</b>	<b>0</b>	<b>0</b>	<b>0</b>	<b>0</b>	<b>0</b>	<b>0</b>
Fascia e) da 30.001 a 100.000 abitanti	Seggio I		0		0		0		0	
	Seggio II		0		0		0		0	
	Seggio III		0		2		1		0	
	<b>Totale fascia e)</b>	<b>164</b>	<b>0</b>	<b>0</b>	<b>2</b>	<b>328</b>	<b>1</b>	<b>164</b>	<b>0</b>	<b>0</b>
Fascia f) da 100.001 a 250.000 abitanti	Seggio I		0		0		0		0	
	Seggio II									
	Seggio III									
	<b>Totale fascia f)</b>	<b>402</b>	<b>0</b>	<b>0</b>	<b>0</b>	<b>0</b>	<b>0</b>	<b>0</b>	<b>0</b>	<b>0</b>
<b>CIFRA INDIVIDUALE PONDERATA</b>				<b>454</b>		<b>342</b>		<b>1204</b>		<b>0</b>

## ELEZIONE DEL CONSIGLIO PROVINCIALE DI SALERNO

8 gennaio 2017

PROSPETTO 4

## PROSPETTO DELLE CIFRE INDIVIDUALI PONDERATE DEI CANDIDATI DI LISTA

## LISTA n.4 - PSI

Fascia demografica	Seggio	Indice di ponderazione (colonna 8 prospetto 1 - par. 4)	Candidato <b>ALESSANDRO GINO</b>		Candidato <b>BOTTONE MATTEO</b>		Candidato <b>ESPOSITO ALFONSO</b>		Candidato <b>MARMO ANGELO</b>		Candidato <b>PASSA VINCENZO</b>		Candidato <b>PIGNATA CARMINE (detto MINO)</b>		Candidato <b>RIZZO ANGELO</b>	
			Voti	Voti ponderati	Voti	Voti ponderati	Voti	Voti ponderati	Voti	Voti ponderati	Voti	Voti ponderati	Voti	Voti ponderati	Voti	Voti ponderati
Fascia a) fino a 3.000 abitanti	Seggio I		0		16		0		1		4		4		22	
	Seggio II		1		9		0		2		3		2		4	
	Seggio III		0		0		0		0		0		0		0	
	<b>Totale fascia a)</b>	<b>14</b>	<b>1</b>	<b>14</b>	<b>25</b>	<b>350</b>	<b>0</b>	<b>0</b>	<b>3</b>	<b>42</b>	<b>7</b>	<b>98</b>	<b>6</b>	<b>84</b>	<b>26</b>	<b>364</b>
Fascia b) da 3.001 a 5.000 abitanti	Seggio I		0		0		0		0		0		0		0	
	Seggio II		0		0		0		0		0		0		0	
	Seggio III		0		2		0		0		0		14		2	
	<b>Totale fascia b)</b>	<b>32</b>	<b>0</b>	<b>0</b>	<b>2</b>	<b>64</b>	<b>0</b>	<b>0</b>	<b>0</b>	<b>0</b>	<b>0</b>	<b>0</b>	<b>14</b>	<b>448</b>	<b>2</b>	<b>64</b>
Fascia c) da 5.001 a 10.000 abitanti	Seggio I		0		0		0		0		0		0		0	
	Seggio II		0		15		2		0		0		3		6	
	Seggio III		0		0		0		0		0		0		0	
	<b>Totale fascia c)</b>	<b>56</b>	<b>0</b>	<b>0</b>	<b>15</b>	<b>840</b>	<b>2</b>	<b>112</b>	<b>0</b>	<b>0</b>	<b>0</b>	<b>0</b>	<b>3</b>	<b>168</b>	<b>6</b>	<b>336</b>
Fascia d) da 10.001 a 30.000 abitanti	Seggio I		0		0		0		0		0		0		0	
	Seggio II		0		0		0		0		0		0		0	
	Seggio III		0		0		0		2		1		3		0	
	<b>Totale fascia d)</b>	<b>88</b>	<b>0</b>	<b>0</b>	<b>0</b>	<b>0</b>	<b>0</b>	<b>0</b>	<b>2</b>	<b>176</b>	<b>1</b>	<b>88</b>	<b>3</b>	<b>264</b>	<b>0</b>	<b>0</b>
Fascia e) da 30.001 a 100.000 abitanti	Seggio I		0		0		0		0		0		0		0	
	Seggio II		0		0		0		0		0		0		0	
	Seggio III		0		1		0		0		3		2		0	
	<b>Totale fascia e)</b>	<b>164</b>	<b>0</b>	<b>0</b>	<b>1</b>	<b>164</b>	<b>0</b>	<b>0</b>	<b>0</b>	<b>0</b>	<b>3</b>	<b>492</b>	<b>2</b>	<b>328</b>	<b>0</b>	<b>0</b>
Fascia f) da 100.001 a 250.000 abitanti	Seggio I		0		0		0		0		0		0		0	
	Seggio II										1				1	
	Seggio III															
	<b>Totale fascia f)</b>	<b>402</b>	<b>0</b>	<b>0</b>	<b>0</b>	<b>0</b>	<b>0</b>	<b>0</b>	<b>0</b>	<b>0</b>	<b>1</b>	<b>402</b>	<b>0</b>	<b>0</b>	<b>1</b>	<b>402</b>
<b>CIFRA INDIVIDUALE PONDERATA</b>				<b>14</b>		<b>1418</b>		<b>112</b>		<b>218</b>		<b>1080</b>		<b>1292</b>		<b>1166</b>

**ELEZIONE DEL CONSIGLIO PROVINCIALE DI SALERNO**  
8 gennaio 2017

**PROSPETTO DELLE CIFRE INDIVIDUALI PONDERATE DEI CANDIDATI DI LISTA**

**LISTA n.4 - PSI**

Fascia demografica	Seggio	Indice di ponderazione (colonna 8 prospetto 1 - par. 4)	Candidato <b>SORRENTINO PASQUALE</b>		Candidato <b>VAIRO ROSSELLA</b>		Candidato <b>ZARRELLA ANTONIO</b>	
			Voti	Voti ponderati	Voti	Voti ponderati	Voti	Voti ponderati
Fascia a) fino a 3.000 abitanti	Seggio I		14		0		0	
	Seggio II		4		0		0	
	Seggio III		0		0		0	
	<b>Totale fascia a)</b>	<b>14</b>	<b>18</b>	<b>252</b>	<b>0</b>	<b>0</b>	<b>0</b>	<b>0</b>
Fascia b) da 3.001 a 5.000 abitanti	Seggio I		0		0		0	
	Seggio II		0		0		0	
	Seggio III		17		0		0	
	<b>Totale fascia b)</b>	<b>32</b>	<b>17</b>	<b>544</b>	<b>0</b>	<b>0</b>	<b>0</b>	<b>0</b>
Fascia c) da 5.001 a 10.000 abitanti	Seggio I		0		0		0	
	Seggio II		6		0		2	
	Seggio III		0		0		0	
	<b>Totale fascia c)</b>	<b>56</b>	<b>6</b>	<b>336</b>	<b>0</b>	<b>0</b>	<b>2</b>	<b>112</b>
Fascia d) da 10.001 a 30.000 abitanti	Seggio I		0		0		0	
	Seggio II		0		0		0	
	Seggio III		2		0		0	
	<b>Totale fascia d)</b>	<b>88</b>	<b>2</b>	<b>176</b>	<b>0</b>	<b>0</b>	<b>0</b>	<b>0</b>
Fascia e) da 30.001 a 100.000 abitanti	Seggio I		0		0		0	
	Seggio II		0		0		0	
	Seggio III		0		0		1	
	<b>Totale fascia e)</b>	<b>164</b>	<b>0</b>	<b>0</b>	<b>0</b>	<b>0</b>	<b>1</b>	<b>164</b>
Fascia f) da 100.001 a 250.000 abitanti	Seggio I		0		0		0	
	Seggio II		1					
	Seggio III							
	<b>Totale fascia f)</b>	<b>402</b>	<b>1</b>	<b>402</b>	<b>0</b>	<b>0</b>	<b>0</b>	<b>0</b>
<b>CIFRA INDIVIDUALE PONDERATA</b>				<b>1710</b>		<b>0</b>		<b>276</b>

ELEZIONE DEL CONSIGLIO PROVINCIALE DI SALERNO

8 gennaio 2017

PROSPETTO 4

PROSPETTO DELLE CIFRE INDIVIDUALI PONDERATE DEI CANDIDATI DI LISTA

**LISTA n.5 - PARTITO DEMOCRATICO**

Fascia demografica	Seggio	Indice di ponderazione (colonna 8 prospetto 1 - par. 4)	Candidato <b>ALBANO GIOVANNA</b>		Candidato <b>CERRETANI LUCA</b>		Candidato <b>GIULIANO ANTONIO</b>		Candidato <b>IMPARATO PAOLO</b>		Candidato <b>IULIANO GABRIELE</b>		Candidato <b>MALPEDE GERARDO</b>		Candidato <b>MILO ALBERTO</b>		Candidato <b>NAPOLI VINCENZO</b>	
			Voti	Voti ponderati	Voti	Voti ponderati	Voti	Voti ponderati	Voti	Voti ponderati	Voti	Voti ponderati	Voti	Voti ponderati	Voti	Voti ponderati	Voti	Voti ponderati
Fascia a) fino a 3.000 abitanti	Seggio I		0		75		7		26		7		21		0		2	
	Seggio II		0		44		0		11		3		15		0		1	
	Seggio III		0		0		0		0		0		0		0		0	
	<b>Totale fascia a)</b>	<b>14</b>	<b>0</b>	<b>0</b>	<b>119</b>	<b>1666</b>	<b>7</b>	<b>98</b>	<b>37</b>	<b>518</b>	<b>10</b>	<b>140</b>	<b>36</b>	<b>504</b>	<b>0</b>	<b>0</b>	<b>3</b>	<b>42</b>
Fascia b) da 3.001 a 5.000 abitanti	Seggio I		0		0		0		0		0		0		0		0	
	Seggio II		0		0		0		0		0		0		0		0	
	Seggio III		0		11		0		10		0		11		0		0	
	<b>Totale fascia b)</b>	<b>32</b>	<b>0</b>	<b>0</b>	<b>11</b>	<b>352</b>	<b>0</b>	<b>0</b>	<b>10</b>	<b>320</b>	<b>0</b>	<b>0</b>	<b>11</b>	<b>352</b>	<b>0</b>	<b>0</b>	<b>0</b>	<b>0</b>
Fascia c) da 5.001 a 10.000 abitanti	Seggio I		0		0		0		0		0		0		0		0	
	Seggio II		0		20		7		19		9		4		0		2	
	Seggio III		0		0		0		0		0		0		0		0	
	<b>Totale fascia c)</b>	<b>56</b>	<b>0</b>	<b>0</b>	<b>20</b>	<b>1120</b>	<b>7</b>	<b>392</b>	<b>19</b>	<b>1064</b>	<b>9</b>	<b>504</b>	<b>4</b>	<b>224</b>	<b>0</b>	<b>0</b>	<b>2</b>	<b>112</b>
Fascia d) da 10.001 a 30.000 abitanti	Seggio I		0		0		0		0		0		0		0		0	
	Seggio II		0		0		0		0		0		0		0		0	
	Seggio III		11		22		27		6		1		4		2		2	
	<b>Totale fascia d)</b>	<b>88</b>	<b>11</b>	<b>968</b>	<b>22</b>	<b>1936</b>	<b>27</b>	<b>2376</b>	<b>6</b>	<b>528</b>	<b>1</b>	<b>88</b>	<b>4</b>	<b>352</b>	<b>2</b>	<b>176</b>	<b>2</b>	<b>176</b>
Fascia e) da 30.001 a 100.000 abitanti	Seggio I		0		0		0		0		0		0		0		0	
	Seggio II		0		0		0		0		0		0		0		0	
	Seggio III		0		2		1		1		0		3		7		0	
	<b>Totale fascia e)</b>	<b>164</b>	<b>0</b>	<b>0</b>	<b>2</b>	<b>328</b>	<b>1</b>	<b>164</b>	<b>1</b>	<b>164</b>	<b>0</b>	<b>0</b>	<b>3</b>	<b>492</b>	<b>7</b>	<b>1148</b>	<b>0</b>	<b>0</b>
Fascia f) da 100.001 a 250.000 abitanti	Seggio I		0		0		0		0		0		0		0		0	
	Seggio II																12	
	Seggio III																	
	<b>Totale fascia f)</b>	<b>402</b>	<b>0</b>	<b>0</b>	<b>0</b>	<b>0</b>	<b>0</b>	<b>0</b>	<b>0</b>	<b>0</b>	<b>0</b>	<b>0</b>	<b>0</b>	<b>0</b>	<b>0</b>	<b>0</b>	<b>12</b>	<b>4824</b>
<b>CIFRA INDIVIDUALE PONDERATA</b>				<b>968</b>		<b>5402</b>		<b>3030</b>		<b>2594</b>		<b>732</b>		<b>1924</b>		<b>1324</b>		<b>5154</b>

ELEZIONE DEL CONSIGLIO PROVINCIALE DI SALERNO  
8 gennaio 2017

PROSPETTO DELLE CIFRE INDIVIDUALI PONDERATE DEI CANDIDATI DI LISTA

**LISTA n.5 - PARTITO DEMOCRATICO**

Fascia demografica	Seggio	Indice di ponderazione (colonna 8 prospetto 1 - par. 4)	Candidato <b>PISAPIA GIUSEPPE</b>		Candidato <b>RESCIGNO ANTONIO</b>		Candidato <b>SERVALLI VINCENTO</b>		Candidato <b>STANZIOLA CARMELO</b>		Candidato <b>STRIANESE MICHELE</b>		Candidato <b>TAFURO GUIDO</b>		Candidato <b>VOLPE DOMENICO</b>		Candidato <b>VUILLEUMIER PAOLO</b>	
			Voti	Voti ponderati	Voti	Voti ponderati	Voti	Voti ponderati	Voti	Voti ponderati	Voti	Voti ponderati	Voti	Voti ponderati	Voti	Voti ponderati	Voti	Voti ponderati
Fascia a) fino a 3.000 abitanti	Seggio I		0		15		2		54		2		0		0		13	
	Seggio II		0		14		1		32		0		0		2		5	
	Seggio III		0		0		0		0		0		0		0		0	
	<b>Totale fascia a)</b>	<b>14</b>	<b>0</b>	<b>0</b>	<b>29</b>	<b>406</b>	<b>3</b>	<b>42</b>	<b>86</b>	<b>1204</b>	<b>2</b>	<b>28</b>	<b>0</b>	<b>0</b>	<b>2</b>	<b>28</b>	<b>18</b>	<b>252</b>
Fascia b) da 3.001 a 5.000 abitanti	Seggio I		0		0		0		0		0		0		0		0	
	Seggio II		0		0		0		0		0		0		0		0	
	Seggio III		0		5		1		6		1		0		1		2	
	<b>Totale fascia b)</b>	<b>32</b>	<b>0</b>	<b>0</b>	<b>5</b>	<b>160</b>	<b>1</b>	<b>32</b>	<b>6</b>	<b>192</b>	<b>1</b>	<b>32</b>	<b>0</b>	<b>0</b>	<b>1</b>	<b>32</b>	<b>2</b>	<b>64</b>
Fascia c) da 5.001 a 10.000 abitanti	Seggio I		0		0		0		0		0		0		0		0	
	Seggio II		0		14		4		25		1		0		4		1	
	Seggio III		0		0		0		0		0		0		0		0	
	<b>Totale fascia c)</b>	<b>56</b>	<b>0</b>	<b>0</b>	<b>14</b>	<b>784</b>	<b>4</b>	<b>224</b>	<b>25</b>	<b>1400</b>	<b>1</b>	<b>56</b>	<b>0</b>	<b>0</b>	<b>4</b>	<b>224</b>	<b>1</b>	<b>56</b>
Fascia d) da 10.001 a 30.000 abitanti	Seggio I		0		0		0		0		0		0		0		0	
	Seggio II		0		0		0		0		0		0		0		0	
	Seggio III		11		20		4		7		17		0		20		1	
	<b>Totale fascia d)</b>	<b>88</b>	<b>11</b>	<b>968</b>	<b>20</b>	<b>1760</b>	<b>4</b>	<b>352</b>	<b>7</b>	<b>616</b>	<b>17</b>	<b>1496</b>	<b>0</b>	<b>0</b>	<b>20</b>	<b>1760</b>	<b>1</b>	<b>88</b>
Fascia e) da 30.001 a 100.000 abitanti	Seggio I		0		0		0		0		0		0		0		0	
	Seggio II		0		0		0		0		0		0		0		0	
	Seggio III		0		1		16		1		8		6		3		1	
	<b>Totale fascia e)</b>	<b>164</b>	<b>0</b>	<b>0</b>	<b>1</b>	<b>164</b>	<b>16</b>	<b>2624</b>	<b>1</b>	<b>164</b>	<b>8</b>	<b>1312</b>	<b>6</b>	<b>984</b>	<b>3</b>	<b>492</b>	<b>1</b>	<b>164</b>
Fascia f) da 100.001 a 250.000 abitanti	Seggio I		0		0		0		0		0		0		0		0	
	Seggio II				1		1		1								1	
	Seggio III																	
	<b>Totale fascia f)</b>	<b>402</b>	<b>0</b>	<b>0</b>	<b>1</b>	<b>402</b>	<b>1</b>	<b>402</b>	<b>1</b>	<b>402</b>	<b>0</b>	<b>0</b>	<b>0</b>	<b>0</b>	<b>0</b>	<b>0</b>	<b>1</b>	<b>402</b>
<b>CIFRA INDIVIDUALE PONDERATA</b>				<b>968</b>		<b>3676</b>		<b>3676</b>		<b>3978</b>		<b>2924</b>		<b>984</b>		<b>2536</b>		<b>1026</b>



ELEZIONE DEL CONSIGLIO PROVINCIALE DI SALERNO  
8 gennaio 2017

PROSPETTO 4

PROSPETTO DELLE CIFRE INDIVIDUALI PONDERATE DEI CANDIDATI DI LISTA

**LISTA n.6 - la PROVINCIA DI... TUTTI**

Fascia demografica	Seggio	Indice di ponderazione (colonna 8 prospetto 1 - par. 4)	Candidato <b>ACETO SEBASTIANO</b>		Candidato <b>ARIANA GERARDA</b>		Candidato <b>BALZAMO STANISLAO</b>		Candidato <b>DE SIMONE FRANCESCO</b>		Candidato <b>FUNICIELLO GIANNI</b>		Candidato <b>GALDI MARCO</b>		Candidato <b>GIOIA GIOVANNI</b>	
			Voti	Voti ponderati	Voti	Voti ponderati	Voti	Voti ponderati	Voti	Voti ponderati	Voti	Voti ponderati	Voti	Voti ponderati	Voti	Voti ponderati
Fascia a) fino a 3.000 abitanti	Seggio I		4		3		9		0		2		0		1	
	Seggio II		9		0		0		0		0		0		0	
	Seggio III		0		0		0		0		0		0		0	
	<b>Totale fascia a)</b>	<b>14</b>	<b>13</b>	<b>182</b>	<b>3</b>	<b>42</b>	<b>9</b>	<b>126</b>	<b>0</b>	<b>0</b>	<b>2</b>	<b>28</b>	<b>0</b>	<b>0</b>	<b>1</b>	<b>14</b>
Fascia b) da 3.001 a 5.000 abitanti	Seggio I		0		0		0		0		0		0		0	
	Seggio II		0		0		0		0		0		0		0	
	Seggio III		0		0		0		0		0		0		0	
	<b>Totale fascia b)</b>	<b>32</b>	<b>0</b>	<b>0</b>	<b>0</b>	<b>0</b>	<b>0</b>	<b>0</b>	<b>0</b>	<b>0</b>	<b>0</b>	<b>0</b>	<b>0</b>	<b>0</b>	<b>0</b>	<b>0</b>
Fascia c) da 5.001 a 10.000 abitanti	Seggio I		0		0		0		0		0		0		0	
	Seggio II		1		0		2		0		0		0		0	
	Seggio III		0		0		0		0		0		0		0	
	<b>Totale fascia c)</b>	<b>56</b>	<b>1</b>	<b>56</b>	<b>0</b>	<b>0</b>	<b>2</b>	<b>112</b>	<b>0</b>	<b>0</b>	<b>0</b>	<b>0</b>	<b>0</b>	<b>0</b>	<b>0</b>	<b>0</b>
Fascia d) da 10.001 a 30.000 abitanti	Seggio I		0		0		0		0		0		0		0	
	Seggio II		0		0		0		0		0		0		0	
	Seggio III		1		0		0		1		0		0		1	
	<b>Totale fascia d)</b>	<b>88</b>	<b>1</b>	<b>88</b>	<b>0</b>	<b>0</b>	<b>0</b>	<b>0</b>	<b>1</b>	<b>88</b>	<b>0</b>	<b>0</b>	<b>0</b>	<b>0</b>	<b>1</b>	<b>88</b>
Fascia e) da 30.001 a 100.000 abitanti	Seggio I		0		0		0		0		0		0		0	
	Seggio II		0		0		0		0		0		0		0	
	Seggio III		0		0		2		0		0		0		0	
	<b>Totale fascia e)</b>	<b>164</b>	<b>0</b>	<b>0</b>	<b>0</b>	<b>0</b>	<b>2</b>	<b>328</b>	<b>0</b>	<b>0</b>	<b>0</b>	<b>0</b>	<b>0</b>	<b>0</b>	<b>0</b>	<b>0</b>
Fascia f) da 100.001 a 250.000 abitanti	Seggio I		0		0		0		0		0		0		0	
	Seggio II		1													
	Seggio III															
	<b>Totale fascia f)</b>	<b>402</b>	<b>1</b>	<b>402</b>	<b>0</b>	<b>0</b>	<b>0</b>	<b>0</b>	<b>0</b>	<b>0</b>	<b>0</b>	<b>0</b>	<b>0</b>	<b>0</b>	<b>0</b>	<b>0</b>
<b>CIFRA INDIVIDUALE PONDERATA</b>				<b>728</b>		<b>42</b>		<b>566</b>		<b>88</b>		<b>28</b>		<b>0</b>		<b>102</b>

## ELEZIONE DEL CONSIGLIO PROVINCIALE DI SALERNO

8 gennaio 2017

## PROSPETTO DELLE CIFRE INDIVIDUALI PONDERATE DEI CANDIDATI DI LISTA

## LISTA n.6 - la PROVINCIA DI... TUTTI

Fascia demografica	Seggio	Indice di ponderazione (colonna 8 prospetto 1 - par. 4)	Candidato <b>TRESCA MASSIMILIANO</b>		Candidato <b>VACCARO DOMENICO</b>	
			Voti	Voti ponderati	Voti	Voti ponderati
Fascia a) fino a 3.000 abitanti	Seggio I		0		0	
	Seggio II		0		0	
	Seggio III		0		0	
	<b>Totale fascia a)</b>	<b>14</b>	<b>0</b>	<b>0</b>	<b>0</b>	<b>0</b>
Fascia b) da 3.001 a 5.000 abitanti	Seggio I		0		0	
	Seggio II		0		0	
	Seggio III		0		0	
	<b>Totale fascia b)</b>	<b>32</b>	<b>0</b>	<b>0</b>	<b>0</b>	<b>0</b>
Fascia c) da 5.001 a 10.000 abitanti	Seggio I		0		0	
	Seggio II		0		0	
	Seggio III		0		0	
	<b>Totale fascia c)</b>	<b>56</b>	<b>0</b>	<b>0</b>	<b>0</b>	<b>0</b>
Fascia d) da 10.001 a 30.000 abitanti	Seggio I		0		0	
	Seggio II		0		0	
	Seggio III		0		0	
	<b>Totale fascia d)</b>	<b>88</b>	<b>0</b>	<b>0</b>	<b>0</b>	<b>0</b>
Fascia e) da 30.001 a 100.000 abitanti	Seggio I		0		0	
	Seggio II		0		0	
	Seggio III		0		0	
	<b>Totale fascia e)</b>	<b>164</b>	<b>0</b>	<b>0</b>	<b>0</b>	<b>0</b>
Fascia f) da 100.001 a 250.000 abitanti	Seggio I		0		0	
	Seggio II					
	Seggio III					
	<b>Totale fascia f)</b>	<b>402</b>	<b>0</b>	<b>0</b>	<b>0</b>	<b>0</b>
<b>CIFRA INDIVIDUALE PONDERATA</b>				<b>0</b>		<b>0</b>

ELEZIONE DEL CONSIGLIO PROVINCIALE DI SALERNO  
8 gennaio 2017

PROSPETTO 4

PROSPETTO DELLE CIFRE INDIVIDUALI PONDERATE DEI CANDIDATI DI LISTA

**LISTA n.7 - CITTADINI PER LA PROVINCIA DI SALERNO**

Fascia demografica	Seggio	Indice di ponderazione (colonna 8 prospetto 1 - par. 4)	Candidato <b>APOLITO MICHELE</b>		Candidato <b>CALIFANO BERNARDO</b>		Candidato <b>CERVINO DONATO</b>		Candidato <b>FALCIANO PASQUALE</b>		Candidato <b>FERRAIOLI COSIMO</b>		Candidato <b>MAGLIANO PIETRO</b>		Candidato <b>MARRAZZO VINCENZO</b>	
			Voti	Voti ponderati	Voti	Voti ponderati	Voti	Voti ponderati	Voti	Voti ponderati	Voti	Voti ponderati	Voti	Voti ponderati	Voti	Voti ponderati
Fascia a) fino a 3.000 abitanti	Seggio I		28		0		0		1		1		2		0	
	Seggio II		5		0		0		2		0		4		0	
	Seggio III		0		0		0		0		0		0		0	
	<b>Totale fascia a)</b>	<b>14</b>	<b>33</b>	<b>462</b>	<b>0</b>	<b>0</b>	<b>0</b>	<b>0</b>	<b>3</b>	<b>42</b>	<b>1</b>	<b>14</b>	<b>6</b>	<b>84</b>	<b>0</b>	<b>0</b>
Fascia b) da 3.001 a 5.000 abitanti	Seggio I		0		0		0		0		0		0		0	
	Seggio II		0		0		0		0		0		0		0	
	Seggio III		2		0		0		1		0		1		0	
	<b>Totale fascia b)</b>	<b>32</b>	<b>2</b>	<b>64</b>	<b>0</b>	<b>0</b>	<b>0</b>	<b>0</b>	<b>1</b>	<b>32</b>	<b>0</b>	<b>0</b>	<b>1</b>	<b>32</b>	<b>0</b>	<b>0</b>
Fascia c) da 5.001 a 10.000 abitanti	Seggio I		0		0		0		0		0		0		0	
	Seggio II		1		0		0		3		0		0		0	
	Seggio III		0		0		0		0		0		0		0	
	<b>Totale fascia c)</b>	<b>56</b>	<b>1</b>	<b>56</b>	<b>0</b>	<b>0</b>	<b>0</b>	<b>0</b>	<b>3</b>	<b>168</b>	<b>0</b>	<b>0</b>	<b>0</b>	<b>0</b>	<b>0</b>	<b>0</b>
Fascia d) da 10.001 a 30.000 abitanti	Seggio I		0		0		0		0		0		0		0	
	Seggio II		0		0		0		0		0		0		0	
	Seggio III		3		1		0		1		2		6		2	
	<b>Totale fascia d)</b>	<b>88</b>	<b>3</b>	<b>264</b>	<b>1</b>	<b>88</b>	<b>0</b>	<b>0</b>	<b>1</b>	<b>88</b>	<b>2</b>	<b>176</b>	<b>6</b>	<b>528</b>	<b>2</b>	<b>176</b>
Fascia e) da 30.001 a 100.000 abitanti	Seggio I		0		0		0		0		0		0		0	
	Seggio II		0		0		0		0		0		0		0	
	Seggio III		1		13		0		7		12		1		0	
	<b>Totale fascia e)</b>	<b>164</b>	<b>1</b>	<b>164</b>	<b>13</b>	<b>2132</b>	<b>0</b>	<b>0</b>	<b>7</b>	<b>1148</b>	<b>12</b>	<b>1968</b>	<b>1</b>	<b>164</b>	<b>0</b>	<b>0</b>
Fascia f) da 100.001 a 250.000 abitanti	Seggio I		0		0		0		0		0		0		0	
	Seggio II		1								1					
	Seggio III															
	<b>Totale fascia f)</b>	<b>402</b>	<b>1</b>	<b>402</b>	<b>0</b>	<b>0</b>	<b>0</b>	<b>0</b>	<b>0</b>	<b>0</b>	<b>1</b>	<b>402</b>	<b>0</b>	<b>0</b>	<b>0</b>	<b>0</b>
<b>CIFRA INDIVIDUALE PONDERATA</b>				<b>1412</b>		<b>2220</b>		<b>0</b>		<b>1478</b>		<b>2560</b>		<b>808</b>		<b>176</b>

## ELEZIONE DEL CONSIGLIO PROVINCIALE DI SALERNO

8 gennaio 2017

## PROSPETTO DELLE CIFRE INDIVIDUALI PONDERATE DEI CANDIDATI DI LISTA

## LISTA n.7 - CITTADINI PER LA PROVINCIA DI SALERNO

Fascia demografica	Seggio	Indice di ponderazione (colonna 8 prospetto 1 - par. 4)	Candidato <b>MILIONE MATTEO</b>		Candidato <b>SAGARESE ANTONIO</b>		Candidato <b>TREZZA LUISA</b>	
			Voti	Voti ponderati	Voti	Voti ponderati	Voti	Voti ponderati
Fascia a) fino a 3.000 abitanti	Seggio I		7		1		1	
	Seggio II		0		0		0	
	Seggio III		0		0		0	
	<b>Totale fascia a)</b>	<b>14</b>	<b>7</b>	<b>98</b>	<b>1</b>	<b>14</b>	<b>1</b>	<b>14</b>
Fascia b) da 3.001 a 5.000 abitanti	Seggio I		0		0		0	
	Seggio II		0		0		0	
	Seggio III		0		0		0	
	<b>Totale fascia b)</b>	<b>32</b>	<b>0</b>	<b>0</b>	<b>0</b>	<b>0</b>	<b>0</b>	<b>0</b>
Fascia c) da 5.001 a 10.000 abitanti	Seggio I		0		0		0	
	Seggio II		0		0		4	
	Seggio III		0		0		0	
	<b>Totale fascia c)</b>	<b>56</b>	<b>0</b>	<b>0</b>	<b>0</b>	<b>0</b>	<b>4</b>	<b>224</b>
Fascia d) da 10.001 a 30.000 abitanti	Seggio I		0		0		0	
	Seggio II		0		0		0	
	Seggio III		0		0		0	
	<b>Totale fascia d)</b>	<b>88</b>	<b>0</b>	<b>0</b>	<b>0</b>	<b>0</b>	<b>0</b>	<b>0</b>
Fascia e) da 30.001 a 100.000 abitanti	Seggio I		0		0		0	
	Seggio II		0		0		0	
	Seggio III		0		0		0	
	<b>Totale fascia e)</b>	<b>164</b>	<b>0</b>	<b>0</b>	<b>0</b>	<b>0</b>	<b>0</b>	<b>0</b>
Fascia f) da 100.001 a 250.000 abitanti	Seggio I		0		0		0	
	Seggio II							
	Seggio III							
	<b>Totale fascia f)</b>	<b>402</b>	<b>0</b>	<b>0</b>	<b>0</b>	<b>0</b>	<b>0</b>	<b>0</b>
<b>CIFRA INDIVIDUALE PONDERATA</b>				<b>98</b>		<b>14</b>		<b>238</b>